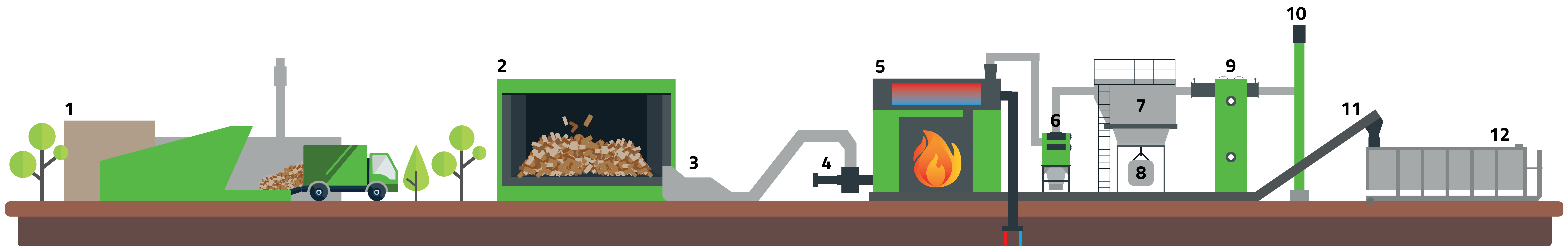


Arrivée de la biomasse
dans un camion à fond
mobile

Stockage en fosse et
acheminement vers la
chaudière

Combustion
de la biomasse

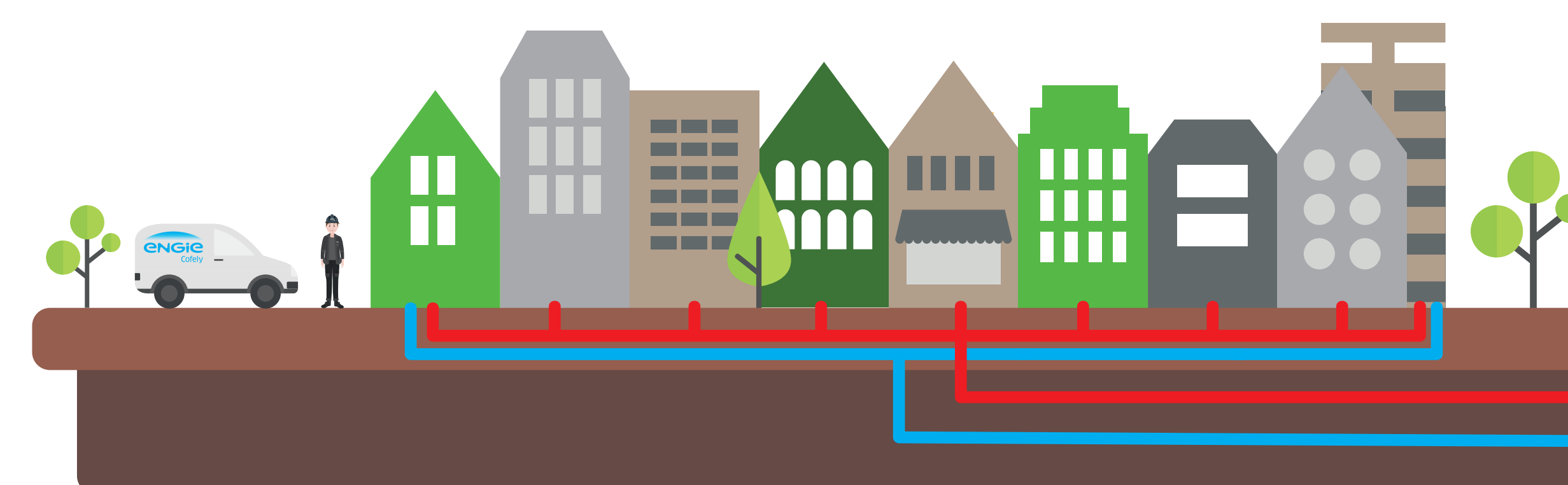
Traitement et
optimisation des
fumées



Eau chaude vers le réseau

Acheminement de la chaleur,
via un réseau enterré, vers les
bâtiments raccordés

● Bâtiments publics et privés




● Eau froide vers la chaudière

1. Chaufferie biomasse
2. Fosse
3. Transporteur d'alimentation
4. Poussoir d'alimentation chaudière
5. Chaudière
6. Dépoussiéreur de fumée
7. Filtre à manches
8. Big Bag de récupération des suies
9. Condenseur
10. Cheminée
11. Transporteur de cendres
12. Benne à cendres

D'où vient la
biomasse ?



Plaquettes forestières



Broyats de bois



Déchets des industries du
bois (écorces, sciures,
copeaux...)

Avec le soutien financier de :